

### DESARROLLO DE LA ACTIVIDAD

Este fue el cartel con que se anuncio el Día Mundial del Medio ambiente en Extremadura en el año 2000.

Se podría proyectar con un video-proyector o bien imprimir en tamaño grande o uno para cada alumno.

En la ficha que se propone más abajo de la actividad se da una versión en dibujo.

Es útil para acostumbrar a percibir los contenidos matemáticos del mundo que nos rodea: información, ciencia, naturaleza,...


Se podría seguir el cuestionario que figura con el cartel.

También se puede iniciar un turno de preguntas acerca de los elementos que aparecen, que es lo que tienen en común, en qué se diferencian, qué nos quiere decir el autor con la información,...

IMAGEN

5 de junio


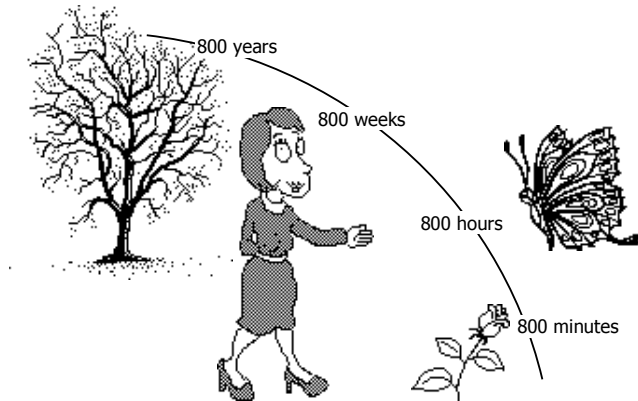
# DÍA MUNDIAL DEL MEDIO AMBIENTE





## ACTIVIDAD

### WORLDWIDE DAY OF ENVIRONMENT



1. ¿En qué año se plantó el árbol del cartel?
2. ¿Cuántos años tiene la chica?
3. ¿Cuántos días hace que salió la mariposa del capullo?
4. ¿Cuántos horas hace que la abrió la flor sus pétalos?
5. Hacen falta 6 hombres para abrazar la Terrona, ¿cuánto tiene de perímetro? ¿Y de diámetro?

## In English

1. What is the poster date?
2. What do you see on the poster?
3. What is the headline of the poster?
4. How old is the tree, the girl, the butterfly, the rose?
5. How many weeks are in a year?
6. How many hours are in a day?
7. How many minutes are in an hour?
8. What do you do to convert 800 weeks into years?...